







World Air Games 2015: Canopy Piloting

ZONE ACCURACY Results

RANK	TOTAL	NAC	name	result (points)			Score (ZA points)			
				Round 1	Round 2	Round 3	Round 1	Round 2	Round 3	total Score
1	292 pt	 USA	Curtis Bartholomew	96	100	96	96	100	96	292
2	272 pt	 DEN	Christian Weber Jensen	91	100	81	91	100	81	272
3	269 pt	 USA	Nick Batsch	79	90	100	79	90	100	269
4	266 pt	 AUS	Keven Walters	91	84	91	91	84	91	266
5	265 pt	 ITA	Mario Fattoruso	91	84	90	91	84	90	265
6	259 pt	 UAE	Abdulbari Qubaisi	91	84	84	91	84	84	259
7	256 pt	 ESP	Pablo Hernandez Moll	81	91	84	81	91	84	256
7	256 pt	 UAE	Cornelia Mihai	84	91	81	84	91	81	256
9	252 pt	 USA	Gage Galle	77	84	91	77	84	91	252
9	252 pt	 FRA	Julien Guiho	96	75	81	96	75	81	252
11	251 pt	 FRA	Cedric Veiga Rios	100	65	86	100	65	86	251
12	250 pt	 ITA	Armando Fattoruso	84	91	75	84	91	75	250
13	242 pt	 NZL	Chris Stewart	84	77	81	84	77	81	242
14	239 pt	 GBR	Brian Vacher	74	84	81	74	84	81	239

15	237 pt	 UAE	Mohammed Baker	81	86	70	81	86	70	237
16	234 pt	 CAN	Sven Jseppi	65	100	69	65	100	69	234
17	228 pt	 FRA	Guillaume Bernier	96	84	48	96	84	48	228
18	222 pt	 AUT	Marco Fürst	61	84	77	61	84	77	222
19	220 pt	 DEN	Kenneth Gejda (YF)	77	90	53	77	90	53	220
19	220 pt	 BEL	Grim Swinnen	65	81	74	65	81	74	220
21	216 pt	 AUS	Robby McMillan	61	81	74	61	81	74	216
22	211 pt	 SVK	Roman Dubsy	53	84	74	53	84	74	211
23	208 pt	 GER	Max Manow	65	84	59	65	84	59	208
23	208 pt	 RUS	Yuri Garmachov	69	74	65	69	74	65	208
25	205 pt	 SWE	Stefan Burstrom	69	69	67	69	69	67	205
26	202 pt	 GBR	Martin Reynolds	77	44	81	77	44	81	202
26	202 pt	 BRA	Paulo Marques	84	65	53	84	65	53	202
28	198 pt	 GBR	Alan Westley	81	52	65	81	52	65	198
29	196 pt	 NOR	Daniel Eriksen	84	77	35	84	77	35	196
30	195 pt	 BRA	Manoel Neto	69	59	67	69	59	67	195
30	195 pt	 AUS	Brad Jones	49	77	69	49	77	69	195
32	191 pt	 ARG	Marcos Ivan Darman	62	45	84	62	45	84	191
33	186 pt	 CAN	John Minos	61	77	48	61	77	48	186

34	185 pt	 DEN	Peter Kallehave	67	51	67	67	51	67	185
35	175 pt	 NOR	Barton Hardie	36	58	81	36	58	81	175
36	166 pt	 UKR	Andrii Stalnyi	38	63	65	38	63	65	166
37	146 pt	 RUS	Vladislav Sinutin	3	84	59	-	84	59	143
38	110 pt	 BEL	Roy Seber	48	33	29	48	33	29	110
39	108 pt	 ARG	Gaston Nicolas Reyes	3	56	49	-	56	49	105